
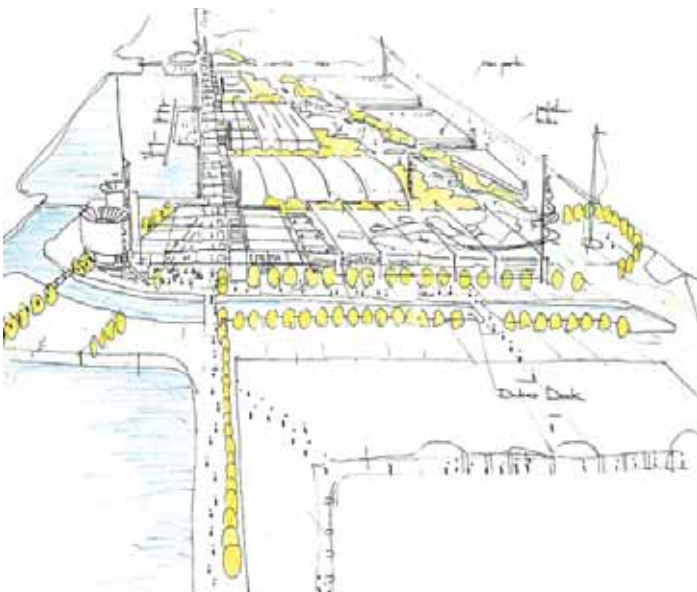


King's Dock

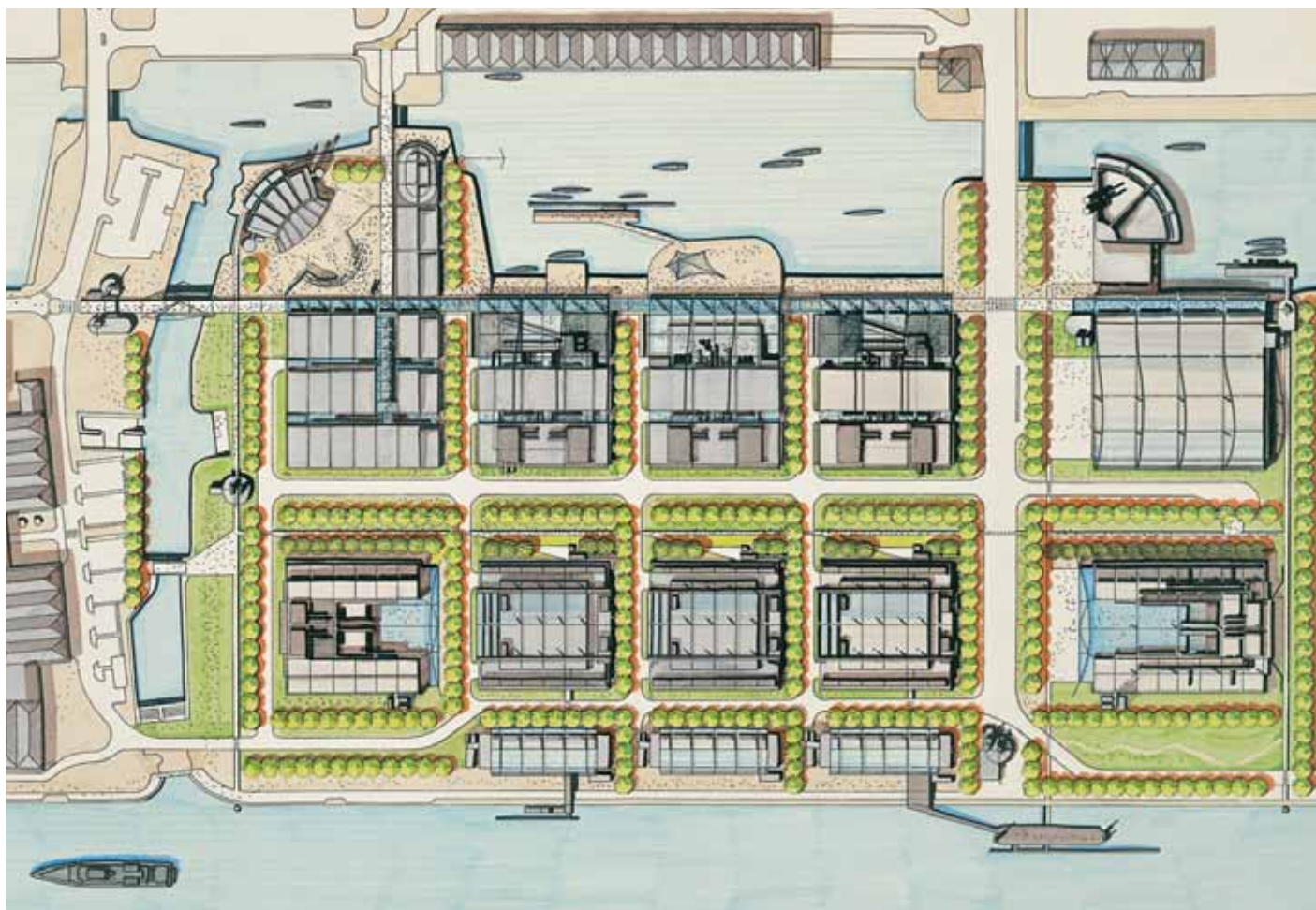


El plan propone una combinación de distintos usos, con numerosos accesos públicos a lo largo del muelle y el río Mersey y un gran énfasis en las actividades turísticas y de ocio.



Lugar/Fecha
Liverpool (Inglaterra) 1990 - 1992
Cliente
Merseyside Development Corporation

Arquitectura
Richard Rogers Partnership
Ingeniería de estructuras
Ove Arup & Partners
Ingeniería de servicios
MKC Consulting



Richard Rogers Partnership fue el estudio elegido en 1990 para diseñar un edificio emblemático junto al restaurado muelle de Albert Dock, así como el plan general para toda la zona de King's Dock. Aunque se halla próximo al centro de la ciudad, el terreno es un claro ejemplo del deterioro de la zona portuaria de Liverpool.

El plan propone una combinación de distintos usos, con numerosos accesos públicos a lo largo del muelle y el río Mersey y un gran énfasis en las actividades turísticas y de ocio. Los edificios están dispuestos en una cuadrícula regular, con avenidas arboladas que suavizan la dureza de los muelles y crean atractivas rutas para peatones.

El proyecto incluye un recinto deportivo que formó parte de la candidatura de Manchester a los Juegos Olímpicos de 2000.